

DistriTon

RZA

Oceloplastové rozvodnicové skříně



ROZVODNICOVÉ SKŘÍŇĚ RZA



- Zapuštěné rozvodnicové skříně RZA.
- Pro domovní, bytové a podobné instalace.
- Pro montáž přístrojů na „U“ lištu dle ČSN EN 60715 šířky 35 mm s výřezem v krycí desce 45 mm.

Rozvodnicové skříně RZA-...

Celkový počet modulů	Počet řad × modulů v řadě	Typ	Kód výrobku	Svorkové bloky PE a N	Svorkový blok N pro chrániče	Hmotnost [kg]	Balení [ks]
14	1 × 14	RZA-1N14	42599	PE 4×16 mm ² + 13×6 mm ² Cu N 4×16 mm ² + 13×6 mm ² Cu	-	2,24	1/6
28	2 × 14	RZA-2N28	42600	PE 4×16 mm ² + 13×6 mm ² Cu N 4×16 mm ² + 13×6 mm ² Cu	N 5×6 mm ² Cu	3,16	1/6
42	3 × 14	RZA-3N42	42601	PE 6×16 mm ² + 18×6 mm ² Cu N 6×16 mm ² + 18×6 mm ² Cu	N 5×6 mm ² Cu	4,38	1/3
56	4 × 14	RZA-4N56	42602	PE 6×16 mm ² + 28×6 mm ² Cu N 6×16 mm ² + 28×6 mm ² Cu	N 5×6 mm ² Cu	5,23	1/3

1 modul = 18 mm

Rozvodnicové skříně lze čelně montovat na stavební desky (např. sádkarton) pomocí montážních úchytů PD-RZA-DHA

Rozvodnicové skříně nejsou určeny do dutých stěn ve smyslu ČSN EN 62208, ČSN EN 61439-1, -3

Pro montáž do hmoty třídy reakce na oheň A1, A2 (ČSN EN 13501-1)

Rozvodnicové skříně RZA-...-H do dutých stěn podle ČSN EN 62208, ČSN EN 61439-1, -3

Celkový počet modulů	Počet řad × modulů v řadě	Typ	Kód výrobku	Svorkové bloky PE a N	Svorkový blok N pro chrániče	Hmotnost [kg]	Balení [ks]
14	1 × 14	RZA-1N14-H	42603	PE 4×16 mm ² + 13×6 mm ² Cu N 4×16 mm ² + 13×6 mm ² Cu	-	2,24	1
28	2 × 14	RZA-2N28-H	42604	PE 4×16 mm ² + 13×6 mm ² Cu N 4×16 mm ² + 13×6 mm ² Cu	N 5×6 mm ² Cu	3,16	1
42	3 × 14	RZA-3N42-H	42605	PE 6×16 mm ² + 18×6 mm ² Cu N 6×16 mm ² + 18×6 mm ² Cu	N 5×6 mm ² Cu	4,38	1
56	4 × 14	RZA-4N56-H	42606	PE 6×16 mm ² + 28×6 mm ² Cu N 6×16 mm ² + 28×6 mm ² Cu	N 5×6 mm ² Cu	5,23	1

1 modul = 18 mm

Pro montáž do hmoty třídy reakce na oheň A1, A2 (ČSN EN 13501-1)

Technické informace

Celkový počet modulů	Typ	Statické zatížení [kg]			Ztrátový výkon [W]
		Na řadu	Celkem	Dveří	
14	RZA-1N14 RZA-1N14-H	2,3	2,3	0	16
28	RZA-2N28 RZA-2N28-H	2,3	4,6	0	22
42	RZA-3N42 RZA-3N42-H	2,3	6,9	0	29
56	RZA-4N56 RZA-4N56-H	2,3	9,2	0	34

Ztrátový výkon rozptýlený povrchem rozvodnicové skříně, Δt = 22 K (rozdíl mezi vnitřní a venkovní teplotou)


Parametry

Typ		RZA
Normy		ČSN EN 62208
Certifikační značky		
Barva		bílá (RAL9003)
Krytí		IP30
Stupeň ochrany před vnějšími mechanickými nárazy		IK07
Jmenovité hodnoty použitých přístrojů		max. 63 A, 230/400 V a.c.
Jmenovité izolační napětí		500 V a.c.
Přístrojová lišta		„U“ lišta dle ČSN EN 60715 šířky 35 mm
Třída ochrany		II <input type="checkbox"/>
Dveře	otevírání	levé/pravé
	provedení	neprůhledné
	materiál	ocelový plech tloušťky 1 mm
Materiál základny	samozhášivý termoplast - žhavá smyčka	RZA-... max. 650 °C
		RZA-...-H max. 850 °C

ROZVODNICOVÉ SKŘÍŇĚ RZA

Balení standardně obsahuje:


Plastová základna s dvěma vodovými a odnímatelnými kabelovými průchodkami



Výhody oceloplastových rozvodnicových skříní:

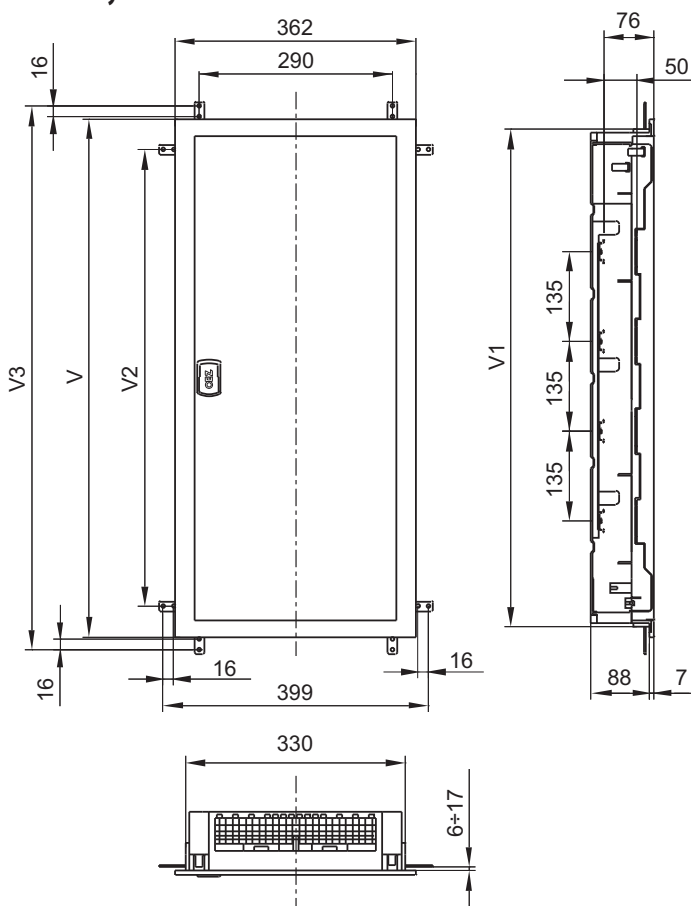
- **Nadstandardní prostor**
 - dostatek místa pro zapojování vodičů
 - i při plných 56 modulech
- **Pohodlná montáž přístrojů**
 - propojení všech přístrojů mimo rozvodnici
 - postupná montáž řad přístrojů
- **Elegantní design**
 - splývá se stěnou
 - nevyčnívá
- **Komfortní výbava**
 - největší počet svorek
 - extra svorkovnice navíc
- **Zazdění/upevnění**
 - do zdi
 - do sádkartónu

PŘÍSLUŠENSTVÍ ROZVODNICOVÝCH SKŘÍŇÍ RZA



Typ	Kód výrobku	Název výrobku	Popis	Hmotnost [kg]	Balení [ks]
PD-RZA-UZA	42613	Zámek	- Instalace pod výklopnou otvírací páčku dveří - 2 ks klíčů, stejná kombinace klíčů	0,022	1
PD-RZA-DHA	42616	Montážní úchyty	- Pro montáž do dutých stěn nebo na stavební desky (sádkokarton) - Sada obsahuje 4 ks úchytů	0,045	1
PD-RZA-KPE17	42618	Kryt	- Pro svorkový blok PE 13×6 mm ² + 4×16 mm ² (1/2 svorkového bloku)	0,010	1
PD-RZA-KN17	42619	Kryt	- Pro svorkový blok N 13×6 mm ² + 4×16 mm ² (1/2 svorkového bloku)	0,010	1
PD-R-ZAS-B	40601	Záslepka	- Pro zakrytí neobsazeného místa - Barva bílá RAL9003 - Šířka 6 modulů, možno dělit po 1/2 modulu	0,120	1
PD-RZA-SPCA	42615	Montážní sada	- Pro vodorovné a svislé propojení rozvodnicových skříní - Sada obsahuje 2 ks propojek	0,020	1
PD-RZA-SB5N	42612	Svorkový blok	- N 5×6 mm ²	0,023	1
PD-RZA-SB17PE17N	42607	Svorkový blok	- PE 4×16 mm ² + 13×6 mm ² , - N 4×16 mm ² + 13×6 mm ²	0,150	1
PD-RZA-SB24PE	42608	Svorkový blok	- PE 6×16 mm ² + 18×6 mm ²	0,100	1
PD-RZA-SB24N	42609	Svorkový blok	- N 6×16 mm ² + 18×6 mm ²	0,100	1
PD-RZA-SB34PE	42610	Svorkový blok	- PE 6×16 mm ² + 28×6 mm ²	0,150	1
PD-RZA-SB34N	42611	Svorkový blok	- N 6×16 mm ² + 28×6 mm ²	0,150	1

Rozměry



Typ	V [mm]	V1 [mm]	V2 [mm]	V3 [mm]
RZA-1N14 (-H)	327	297	215	364
RZA-2N28 (-H)	462	432	350	499
RZA-3N42 (-H)	643	613	551	680
RZA-4N56 (-H)	778	748	686	817

OEZ s.r.o., Šedivská 339, 561 51 Letohrad,
tel.: +420 465 672 111, fax: +420 465 672 151, e-mail: oez.cz@oez.com, www.oez.cz

TECHNICKÁ PODPORA



Minia, Modeion, Arion, Varius, Conteo, Distri

tel.: +420 465 672 222

e-mail: technicka.podpora.cz@oez.com

OEZ Slovakia, spol. s r.o., Rybníčná 36c, 831 07 Bratislava
tel.: +421 2 49 21 25 11, fax: +421 2 49 21 25 25, e-mail: oez.sk@oez.com, www.oez.sk

TECHNICKÁ PODPORA



Minia, Modeion, Arion, Varius, Conteo, Distri

tel.: +421 2 49 21 25 55

e-mail: technicka.podpora.sk@oez.com